































そけいヘルニア（ヘルニア手術）

入院診療計画書

目標		 手術の説明が理解できる 不安なことがなく手術を受けられる	 手術後合併症が起きずに経過する 痛みがコントロールされる	 創が順調に回復する 痛みをコントロールできる 食事を5割以上摂取できる	 順調に回復し退院できる		
		/ ()	/ ()	/ ()	/ ()	/ () / ()	
		1日前	当日(術前)	当日(術後)	1日目	2日目	3日目、4日目
注射			 () 時頃点滴を始めます () 時 () 分頃おしりに注射をしますお尻に注射した後は起き上がりません	 次の日の朝まで点滴を続けます			
投薬		 内服薬を確認させていただきます					
手術			 手術中 手術の日です				
文書		 手術の同意書を提出していただきます					 退院療養計画書をお渡しする
指導	服薬指導	 薬剤師から服薬指導があります					
安静度			 () 時 () 分頃、搬送車にのって手術室に向かいます	 ベッドに休んでいてください 6時間後歩いていただいて良いです	 自由に歩いて良いです		
食事		 夕食まではとれます 21時以降は水分も食事もとらないで下さい	 食べたり飲んだりしないで下さい	 6時間たったら水分とっても良いです	 朝から食事が取れます		
病棟処置	清潔	 お風呂に入ってください			 シャワーが出来ます（医師の指示によりできない場合もあります）		
	排泄		 注射後安静になりますので、おしっこを済ませておいてください	 手術室で尿を出す管が入ります 尿の管は6時間後抜くことが出来ます			
	説明	 ・医師より手術の説明があります () 月 () 日 () 時より ・お家の方は手術当日 () 時までおこしく下さい ・不安なことはお知らせください		痛みなどは我慢せずにお知らせください			 ・退院指導があります ・再来日の説明があります ・不安なことがあればおっしゃってください。
	追加病棟処置	 ・術部の毛を除毛します ・臍の掃除をします ・21時に下剤を2錠飲みます ・手術に必要な物品を確認させていただきます	 5時に浣腸をします	 時間で検温をします	 診察があります	 診察があります	 診察があります