

















# 糖尿病コントロール・学習入院

# 入院診療計画書

	1週目	2週目
目標	 糖尿病のコントロールがうまくいく <input type="checkbox"/> 入院目的と日程がわかる <input type="checkbox"/> 急性症状の改善と大まかな血糖コントロール <input type="checkbox"/> 治療方針がわかる <input type="checkbox"/> 検査の意義がわかる <input type="checkbox"/> 低血糖についてわかる	 糖尿病をよく理解し自己管理ができるようになる <input type="checkbox"/> 血糖のコントロールがうまくいく <input type="checkbox"/> 合併症の理解ができる <input type="checkbox"/> 食事療法が理解できる <input type="checkbox"/> 低血糖の対処法を覚える <input type="checkbox"/> 退院後の日常生活についてイメージでき、安心して退院できる ○インスリン自己注射ができる ○自己血糖測定ができる
	/ ( ) ~ / ( ) 入院日～退院日	
注射	 注射をする場合があります（医師の指示により開始になります）	
投薬	 今まで飲んでいたお薬を確認させていただきます	
検査	 血糖値を測定する場合があります（医師の指示で時間をお知らせします）（7：30、11：30、17：30、22：00）  (✓) グルカゴンテストがあります（インスリン分泌能のチェック） (✓) PWV/ABI（動脈硬化のチェック） (✓) 頸動脈超音波検査（頸動脈硬化のチェック）  (✓) (✓) 血糖値の日内変動を調べます (✓) 眼科受診（網膜症・白内障のチェック）  結果により検査が追加となる場合があります (✓) 運動負荷心電図・(✓) ホルター心電図（狭心症・不整脈のチェック）(✓) 心臓超音波検査（狭心症・心筋梗塞のチェック） (✓) 神経伝導速度測定（神経障害のチェック）(✓) 蓄尿検査（尿蛋白のチェック）	
放射線	 (✓) 腹部CT（膵・胆・肝臓のチェック）	
文書	 入院診療計画書（この用紙です）、自己管理表をお渡しします	 退院時書類をお渡しします
指導	学習会 <学習会は832号室にて行います> 下記以外に、ビデオ学習会があります。別紙を参照してください。 (月) 15：30（第1・3・5週目） 医師の糖尿病教室 (火) 12：00 主食盛り付け指導<8階食堂> (水) 13：00 管理栄養士からの基本指導 (木) 10：00 薬剤師からの集団服薬指導 11：00 管理栄養士からのテーマ別栄養指導	
食事	 食事療法の為の治療食が出ます病院食以外は口にしないで下さい	
	説明	 病棟内や入院生活について説明します 毎日朝食前、体重測定していただきます  毎日、血圧を測ります
	清潔	 入浴が出来ます（月・水・金）・運動療法をしている方は夕方の運動終了後に入浴できます（✓）足の清潔について説明します

〔主治医： 〕 〔担当看護師： 〕 〔患者・家族氏名： 〕