

# 診ます会

- ・平成19年におけるくも膜下出血の治療結果
- ・CPC報告
- ・RenkeiNET@について
- ・体外衝撃波結石破碎装置導入について
- ・診ます会談話会の報告



58.2%	19	14.9%	26.9%	67	49	73.1%
75	75.6%	18.3%	6.1%			
			3		300	
4		18				
19	1	1	12	31		67
		29	99	66	18	49
					Hunt & Hess	
1					GOS	2
						H H

Hunt & Hess

Glasgow Outcome Scale

グレード	スコア
I 無症候か、最小限の頭痛および軽度の項部硬直	Good Recovery (GR) 無症候か軽度の神経症状を認めるが日常生活復帰
II 中等度から重篤な頭痛、項部硬直をみるが、脳神経麻痺以外の神経学的失調はみられない	Moderately Disabled (MD) 神経症状や高次脳機能障害を認めるが介助不要
III 傾眠状態、錯乱状態、または軽度の巣症状を示すもの	Severely Disabled (SD) 日常生活に介助を要する
IV 昏迷状態で、中等度から重篤な片麻痺があり、早期除脳硬直および自律神経障害を伴うこともある	Vegetative Survival (VS) 遷延性植物状態
V 深昏睡状態で除脳硬直を示し、瀕死の様相を呈するもの	Dead (D) 死亡

CT  
60  
6 2

3 CT  
7

52

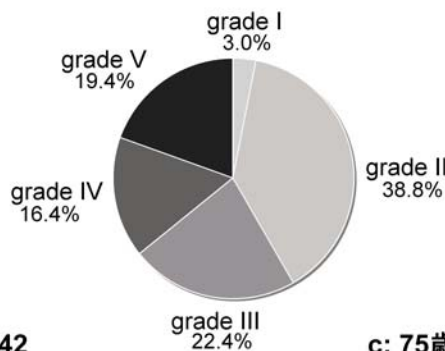
H&H grade I - 2 (3.0%) II - 26 (38.8%) III - 15 (22.4%) IV - 11 (16.4%) V - 13 (19.4%) 75 75

67 GOS Good Recovery GR 29 (43.2%) Moderately Disabled MD 10 (15.0%) Severely Disabled SD 8 (11.9%) Vegetative Survival VS 2 (3.0%) Dead D 18 (26.9%) GR MD 58.2%

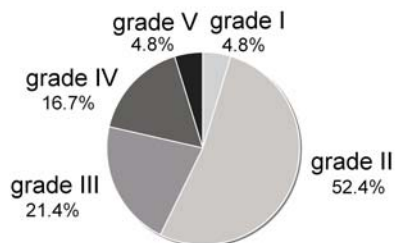
67 73.1% 49 46  
4 1  
GR 27 (55.2%) MD 10 (20.4%) SD 8 (16.3%)  
VS 1 (2.0%) D 3 (6.1%) GR MD 75.6% 3  
18 (26.9%)  
GR 16  
1 VS

a  
b  
c

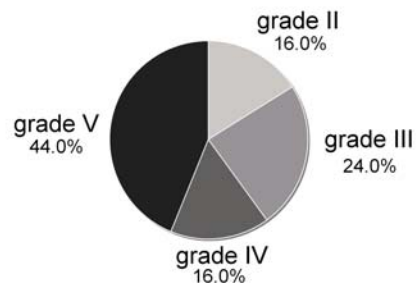
a: 全症例 N=67



b: 75歳未満 N=42



c: 75歳以上 N=25



10

80

13

70

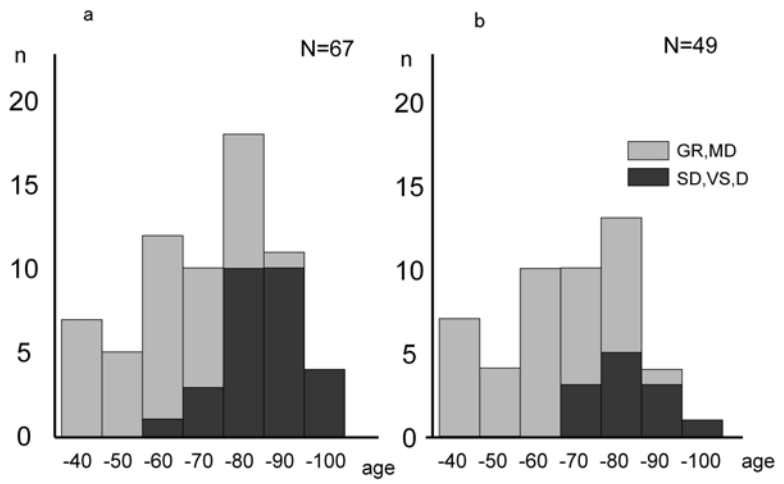
SD

4

4

a

b




4

3

GR 55.2%

MD 20.4%

19



59

1

40 x 40

2 /

47 60

2007 4 ( day1)

17 20

1

CT

CT

JCS-10

38.0

143/76mmHg

131/min

SpO<sub>2</sub> 100% (O<sub>2</sub> 8L/min reserver)

/

CEA 367.7( 0.0 5.0)

MRI

(T4N3M1 stage )

Day8

120 (day16) 30 × 3(day16 23 30)  
3Gy× 12 36Gy  
stable disease 2

2

600mg(day52) 120mg× 3(day52 59 66)  
2Gy× 20 40Gy 3Gy× 10 30Gy  
partial response

day85

2007 11 CT  
day230 3

2  
day245

day246

day248



RenkeiNet@

11

2

6

WINDOWS VISTA  
Windows XP

Windows VISTA

VISTA

"

"

CT MRI



9

1

2



90

130





20 10 29



10	29	18	30	4
			13	43
(	)			



### ☆診ます会 講演会

**日時：** 平成 21 年 2 月 12 日 (木) 午後 6 時 30 分～午後 8 時まで  
**場所：** 山形市立病院済生館 4 階大会議室  
**内容：** 「慢性腎臓病の地域連携パスについて」  
 山形市立病院済生館 腎臓内科長：出川 紀行 医師

#### 特別講演

「一般住民における慢性腎臓病と心血管疾患の関連：高畠研究」  
 山形大学医学部  
 循環・呼吸・腎臓内科学分野 (第一内科)  
 准教授 今田 恒夫 先生

### ☆済生館 第 9 回がん治療症例検討会

**日時：** 平成 21 年 1 月 14 日 (水)  
 午後 7 時～午後 8 時 30 分まで

### ☆済生館症例検討会 (第 128 回 平成 20 年度第 5 回)

**日時：** 平成 21 年 3 月 11 日 (水)  
 午後 7 時～午後 8 時 30 分まで

※検討したい症例がございましたら、ご一報ください。  
 ※両方とも会場は、山形市立病院済生館 4 階中会議室  
 になります。  
 また、日本医師会生涯教育制度指定講習会 (3 単位)  
 になります。

### 年末年始の開院の お知らせ

年末年始期間中における当  
 院の外来診察は、12 月 27 日  
 (土) から 1 月 4 日 (日) ま  
 で年末年始休みとなります  
 が、12 月 30 日 (火) と 1 月  
 2 日 (金) の午前中について  
 は外来診察を行います。  
 (ただし歯科・歯科口腔外科  
 を除く)

今年一年、大変お世話になりました。  
 来年もよろしく願っています。

平川秀紀

