































肺炎 入院診療計画書

目標		・熱が下がる ・呼吸が楽になる	・咳が落ちつく ・痰が出なくなる	・食欲が出る	・体力がもどり退院できる				
		月 日	日～ 日	日	日～ 日	日	日		
		入院日	2～3日目	4日目	5～7日目	8日目	9～10日目	11日目	退院日（12日目）
注射		 点滴があります。	 点滴があります。	 点滴があります。	 点滴があります。	 点滴があります。			
検査		 採血、検尿、心電図、痰の検査があります。		 採血があります。		 採血があります。		 採血があります。	
放射線		 胸のCT検査があります。		 胸のレントゲン撮影があります。		 胸のレントゲン撮影があります。		 胸のレントゲン撮影があります。	
文書		 入院診療計画書をお渡しします。							 退院に向け書類をお渡しします。
指導	服薬指導	 薬剤師より薬についての説明があります。							
安静度		 医師の指示により、安静の必要な方もいます。看護師にお尋ね下さい。							
食事		 お食事があります。	 お食事があります。	 お食事があります。	 お食事があります。	 お食事があります。	 お食事があります。	 お食事があります。	 お食事があります。
処置	清潔		 尿管の入っている方は陰部をきれいにしますので石けんとお尻拭きをご用意下さい。体はタオルで拭きます。				 医師の許可がある方はシャワーが出来ます。看護師にお尋ね下さい。		
	排泄	 状態により尿管を入れさせてもらう場合があります。							
	説明	 ●担当看護師が入院前の生活状況や緊急連絡先などをお聞きします。 ●普段飲んでいるお薬のある方は 看護師にお渡し下さい。確認させていただきます。							 退院後の生活について説明があります。

〔主治医：

〕〔受持看護師：

〕